

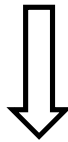


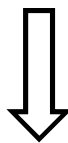
Хочу заказать мебель



Возникла необходимость в приобретении или замене существующей, но устаревшей и вышедшей из моды мебели!!!




Не нужно теряться в вопросах и поисках: «где посмотреть?», «как должно быть?», «из чего делать?», «что для этого нужно?»



Вам нужно посетить наш «Showroom» по адресу г.Гомель, ул.Троллейбусная 10б, где Вам помогут создать дизайн-проект будущей мебели.





Для успешного создания проекта Вам нужно иметь при себе:

1) Примерное представление о будущей мебели (здесь я бы хранил(а) кастрюли, а сюда бы я поставлю гладильную доску)



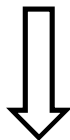
2) Наличие эскиза помещения (комнаты) с размерами:

*Длина каждой стены (где будет мебель);

*Высота потолка;

* Расстояние от угла

помещения и от пола до каждого элемента находящегося на изображаемой стене (розетка, дверной или оконный проем, подоконник, трубы, потолочный молдинг и т.д и т.п).



При создании нового проекта мебели могут возникнуть множество нюансов связанных:

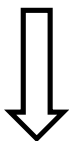
*с удобством пользования,

*внешним видом,


*упрощением дальнейшей

сборки и установки некоторых элементов.


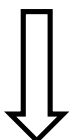
Поэтому желательно присутствие обоих супругов.



Созданный проект имеет схематичный характер. Можно оценить, как будет выглядеть в том или ином цвете, наложив соответствующие текстуры, но фотографического качества добиться не получится.



Для реального представления сочетаемости цветов основных элементов будущей мебели (фасады и столешница, корпус шкафа и наполнение дверей) у нас в выставочном зале присутствует около 400 декоров.


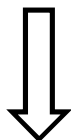


После создания дизайн-проекта будет заключен договор на изготовление комплекта деталей. К договору прилагаются:

- *подробный эскиз
- *спецификация к заказу,

содержащая описание каждого элемента мебели (кухня) или детали (шкаф)

Вам будет вручен список фурнитуры для самостоятельной сборки. Данную фурнитуру Вы можете приобрести специальном отделе нашего «Showroom».



Произвести оплату за будущую мебель можно наличными или карточкой. Так же действуют карты рассрочки («Халва» и «Карта покупок»)



Забрав домой готовый комплект деталей необходимо:

* Скачать с нашего сайта (ссылка) инструкцию по сборке модулей (если это кухня), или взять приложенный к договору сборочный чертеж (если это

шкаф)

* Разложить детали по стопкам. На каждой детали присутствует наклейка, на которой содержится: название детали, ее принадлежность к определенному модулю (если это кухня), позиция (важно для шкафов-купе)

*Собрать модуль согласно сборочного чертежа



Сборку шкафа и установку модулей кухни лучше производить с помощником (хорошим другом), так как некоторые детали могут иметь большие габариты и можно что-нибудь повредить. Плюсом совместной сборки будет хорошая компания и

празднование правильной установки и удачной покупки.